
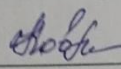



МИНИСТЕРСТВО ПРОСВЕЩЕНИЯ РОССИЙСКОЙ ФЕДЕРАЦИИ

Муниципальное казенное общеобразовательное учреждение

Верхнедобринская средняя школа Камышинского

муниципального района Волгоградской области

|  |   |   |
|--|---|---|
| РАССМОТРЕНО<br>МО учителей начальных классов<br> Раут Е.Н.<br>Протокол от «28» августа 2024г. | СОГЛАСОВАНО<br>Педагог-организатор<br> Ковалкина М.С.<br>«29» августа 2024г. | УТВЕРЖДЕНО<br>Директор МКОУ<br>Верхнедобринской СШ<br> Иванова В.А.<br>Приказ № 94от «29» августа 2024г. |
|--|---|---|

**РАБОЧАЯ ПРОГРАММА**

**курса внеурочной деятельности**

**Название:** «Функциональная грамотность»

**Направление:** общеинтеллектуальное

2 класс

на 2024 – 2025 учебный год

Учитель начальных классов

Стрельцова Ольга Викторовна

2024 г.

## ПОЯСНИТЕЛЬНАЯ ЗАПИСКА

Программа предметного курса для второго класса «Функциональная грамотность» разработана в соответствии с требованиями Федерального государственного образовательного стандарта начального общего образования, требованиями к основной образовательной программе начального общего образования.

Программа «Функциональная грамотность» учитывает возрастные, общеучебные и психологические особенности младшего школьника.

*Цель программы:* создание условий для развития функциональной грамотности.

**Целью** изучения блока «*Читательская грамотность*» является развитие способности учащихся к осмыслению письменных текстов и рефлексии на них, использования их содержания для достижения собственных целей, развития знаний и возможностей для активного участия в жизни общества. Оценивается не техника чтения и буквальное понимание текста, а понимание и рефлексия на текст, использование прочитанного для осуществления жизненных целей.

**Целью** изучения блока «*Математическая грамотность*» является формирование у обучающихся способности определять и понимать роль математики в мире, в котором они живут, высказывать хорошо обоснованные математические суждения и использовать математику так, чтобы удовлетворять в настоящем и будущем потребности, присущие созидательному, заинтересованному и мыслящему гражданину.

**Целью** изучения блока «*Финансовая грамотность*» является развитие экономического образа мышления, воспитание ответственности и нравственного поведения в области экономических отношений в семье, формирование опыта применения полученных знаний и умений для решения элементарных вопросов в области экономики семьи.

**Целью** изучения блока «*Естественно-научная грамотность*» является формирование у обучающихся способности использовать естественно-научные знания для выделения в реальных ситуациях проблем, которые могут быть исследованы и решены с помощью научных методов, для получения выводов, основанных на наблюдениях и экспериментах. Эти выводы необходимы для понимания окружающего мира и тех изменений, которые вносит в него деятельность человека, а также для принятия соответствующих решений.

Программа курса внеурочной деятельности «Функциональная грамотность» предназначена для реализации во 2 классе начальной школы и рассчитана на 17 часов. Предметный курс безотметочный.

Учитель может варьировать, чередовать последовательность проведения занятий по своему усмотрению.

Для повышения мотивации изучения курса и с учетом возрастных особенностей второклассников для занятий используются сюжеты художественных и научно-познавательных текстов.

## СОДЕРЖАНИЕ ПРОГРАММЫ

**Читательская грамотность:** понятия «художественный» и «научно-познавательный»; жанровое сходство и различия художественных и научно-познавательных текстов; составление характеристики героев прочитанных произведений; деление текстов на части, составление плана; ответы по содержанию прочитанных произведений, эмоциональная и личностная оценка прочитанного;

**Математическая грамотность:** нахождение значений математических выражений в пределах 100, составление числовых выражений и нахождение их значений. Состав чисел первого и второго десятка, задание на нахождение суммы; задачи на нахождение части числа, задачи на

увеличение и уменьшение числа на несколько единиц, чтение и заполнение таблиц, столбчатых диаграмм, календарь, логические задачи, ложные и истинные высказывания, построение геометрических фигур, нахождение длины ломаной, диаметр окружности, периметр треугольника.

Финансовая грамотность: деньги, аверс и реверс монеты, кредиты, вклады, банковская карта, правила безопасного использования банковских карт, фальшивые и повреждённые деньги, средства защиты российских банкнот, валюта.

Естественно-научная грамотность: наблюдения и простейшие эксперименты с яблоком, овощами, мёдом, лесной землей, песком, глиной. Состав почвы, перегной. Состав и свойства древесины. Названия овощей, выделение среди овощей корнеплодов. Названия частей растений, виды корней, свойства корней. Представление о позвоночных животных.

### **ПЛАНИРУЕМЫЕ РЕЗУЛЬТАТЫ ОСВОЕНИЯ КУРСА**

Программа обеспечивает достижение второклассниками следующих личностных, метапредметных результатов.

*Личностные* результаты изучения курса:

- осознавать себя как члена семьи, общества и государства: участие в обсуждении финансовых проблем семьи, принятии решений о семейном бюджете;
- овладевать начальными навыками адаптации в мире финансовых отношений: сопоставление доходов и расходов, простые вычисления в области семейных финансов;
- осознавать личную ответственность за свои поступки;
- уметь сотрудничать со взрослыми и сверстниками в разных игровых и реальных ситуациях.

*Метапредметные* результаты изучения курса:

Познавательные:

- осваивать способы решения проблем творческого и поискового характера: работа над проектами и исследования;
- использовать различные способы поиска, сбора, обработки, анализа и представления информации;
- овладевать логическими действиями сравнения, обобщения, классификации, установления аналогий и причинно-следственных связей, построения рассуждений, отнесения к известным понятиям;
- использовать знаково-символические средства, в том числе моделирование;
- ориентироваться в своей системе знаний: отличать новое от уже известного;
- делать предварительный отбор источников информации: ориентироваться в потоке информации;
- добывать новые знания: находить ответы на вопросы, используя учебные пособия, свой жизненный опыт и информацию, полученную от окружающих;
- перерабатывать полученную информацию: сравнивать и группировать объекты;
- преобразовывать информацию из одной формы в другую.

Регулятивные:

- проявлять познавательную и творческую инициативу;
- принимать и сохранять учебную цель и задачу, планировать ее реализацию, в том числе во внутреннем плане;
- контролировать и оценивать свои действия, вносить соответствующие коррективы в их выполнение;
- уметь отличать правильно выполненное задание от неверного;

– оценивать правильность выполнения действий: знакомство с критериями оценивания, самооценка и взаимооценка.

#### Коммуникативные:

– адекватно передавать информацию и выражать свои мысли в соответствии с поставленными задачами и отображать предметное содержание и условия деятельности в речи;

– доносить свою позицию до других: оформлять свою мысль в устной и письменной речи (на уровне одного предложения или небольшого текста);

– слушать и понимать речь других;

– совместно договариваться о правилах работы в группе;

– учиться выполнять различные роли в группе (лидера, исполнителя, критика).

#### **Предметные результаты** изучения блока «**Читательская грамотность**»:

– способность понимать, использовать, оценивать тексты, размышлять о них и заниматься чтением для того, чтобы достигать своих целей, расширять свои знания и возможности, участвовать в социальной жизни;

– способность различать тексты различных жанров и типов;

– умение находить необходимую информацию в прочитанных текстах;

– умение задавать вопросы по содержанию прочитанных текстов;

– умение составлять речевое высказывание в устной и письменной форме в соответствии с поставленной учебной задачей.

#### **Предметные результаты** изучения блока «**Математическая грамотность**»:

– способность формулировать, применять и интерпретировать математику в разнообразных контекстах;

– способность проводить математические рассуждения;

– способность использовать математические понятия, факты, чтобы описать, объяснить и предсказать явления;

– способность понимать роль математики в мире, высказывать обоснованные суждения и принимать решения, которые необходимы конструктивному, активному и размышляющему человеку.

#### **Предметные результаты** изучения блока «**Финансовая грамотность**»:

– понимание и правильное использование экономических терминов;

– представление о банковских картах;

– умение правильно обращаться с поврежденными деньгами;

– представление о различных банковских услугах;

– проведение элементарных финансовых расчётов.

#### **Предметные результаты** изучения блока «**Естественно-научная грамотность**»:

– способность осваивать и использовать естественно-научные знания для распознавания и постановки вопросов, для освоения новых знаний, для объяснения естественно-научных явлений и формулирования основанных на научных доказательствах выводов;

– способность понимать основные особенности естествознания как формы человеческого познания.

### **ОЦЕНКА ДОСТИЖЕНИЯ ПЛАНИРУЕМЫХ РЕЗУЛЬТАТОВ**

Обучение ведется на безотметочной основе.

Для оценки эффективности занятий можно использовать следующие показатели:

• степень помощи, которую оказывает учитель учащимся при выполнении заданий;

• поведение детей на занятиях: живость, активность, заинтересованность обеспечивают положительные результаты;

- результаты выполнения тестовых заданий и заданий из конкурса эрудитов, при выполнении которых выявляется, справляются ли ученики с ними самостоятельно;

- косвенным показателем эффективности занятий может быть повышение качества успеваемости по математике, русскому языку, окружающему миру, литературному чтению и другим предметам. Тематическое планирование с указанием количества академических часов, отводимых на освоение каждой темы учебного предмета, учебного курса (в том числе внеурочной деятельности), учебного модуля, и возможность использования по этой теме электронных (цифровых) образовательных ресурсов.

| № п/п | Наименование разделов и тем программы | Количество часов | Виды деятельности   | Виды, формы контроля              | Электронные (цифровые) образовательные ресурсы   |
|-------|---------------------------------------|------------------|---|-----------------------------------|--|
| 1     | Блок «Читательская грамотность»       | 4                | Понятия «художественный» и «научно-познавательный»; жанровое сходство и различия художественных и научно-познавательных текстов; составление характеристики героев прочитанных произведений; деление текстов на части, составление плана; ответы по содержанию прочитанных произведений, эмоциональная и личностная оценка прочитанного | Устный опрос, практическая работа | Образовательные сайты Учи.ру, ЯндексУчебник, РЭШ |
| 2     | Блок «Математическая грамотность»     | 4                | Нахождение значений математических выражений в пределах 100, составление числовых выражений и нахождение их значений. Состав чисел первого и второго десятка, задание на нахождение суммы; задачи на нахождение части числа, задачи на увеличение и уменьшение числа на несколько единиц,   | Устный опрос, практическая работа | Образовательные сайты Учи.ру, ЯндексУчебник, РЭШ |

|                                     |  |    |  |                                   |  |
|-------------------------------------|--|----|--|-----------------------------------|--|
|                                     |  |    | чтение и заполнение таблиц, столбчатых диаграмм, календарь, логические задачи, ложные и истинные высказывания, построение геометрических фигур, нахождение длины ломаной, диаметр окружности, периметр треугольника.   |                                   |  |
| 3                                   | Блок «Финансовая грамотность»          | 4  | Деньги, аверс и реверс монеты, кредиты, вклады, банковская карта, правила безопасного использования банковских карт, фальшивые и повреждённые деньги, средства защиты российских банкнот, валюта.  | Устный опрос, практическая работа | Образовательные сайты Учи.ру, ЯндексУчебник, РЭШ |
| 4                                   | Блок «Естественно-научная грамотность» | 5  | Наблюдения и простейшие эксперименты с яблоком, овощами, мёдом, лесной землей, песком, глиной. Состав почвы, перегной. Состав и свойства древесины. Названия овощей, выделение среди овощей корнеплодов. Названия частей растений, виды корней, свойства корней. Представление о позвоночных животных. | Устный опрос, практическая работа | Образовательные сайты Учи.ру, ЯндексУчебник, РЭШ |
| ОБЩЕЕ КОЛИЧЕСТВО ЧАСОВ ПО ПРОГРАММЕ |  | 17 |  |                                   |  |

**КАЛЕНДАРНО - ТЕМАТИЧЕСКОЕ ПЛАНИРОВАНИЕ**

| <b>№ п/п</b> | <b>Тема</b>                    | <b>Предмет изучения</b>                                    | <b>Формируемые умения</b>  | <b>Дата изучения</b> | <b>Коррект ировка</b> |
|--------------|--------------------------------|--|--|----------------------|-----------------------|
| 1.           | Михаил Пришвин. Беличья память | Различия научно-познавательного и художественного текстов. | <ul style="list-style-type: none"> <li>– Определять жанр, тему, героев произведения;</li> <li>– объяснять значения выражений, встретившихся в тексте;</li> <li>– озаглавливать прочитанный текст;</li> <li>– находить необходимую информацию в прочитанном тексте;</li> <li>– задавать вопросы по содержанию прочитанного и отвечать на них;</li> <li>– давать характеристику герою произведения;</li> <li>– различать научно-познавательный текст и художественный; находить их сходство и различия.</li> </ul> | 04.09                |                       |
| 2.           | Про беличьи запасы             | Сложение одинаковых слагаемых, решение задач.              | <ul style="list-style-type: none"> <li>– Работать с таблицами: интерпретировать и дополнять данные;</li> <li>– выполнять сложение и сравнение чисел в пределах 100;</li> <li>– объяснять графические модели при решении задач;</li> <li>– анализировать представленные данные, устанавливать закономерности;</li> <li>– строить ломаную линию.</li> </ul>  | 11.09                |                       |
| 3.           | Беличьи деньги                 | Бумажные и металлические деньги, рубль, копейка.           | <ul style="list-style-type: none"> <li>– Объяснять значение понятий «покупка», «продажа», «делка», «деньги»;</li> <li>– понимать, откуда возникло название российских денег «рубль» и «копейка»;</li> <li>– находить у монеты аверс и реверс;</li> </ul>   | 18.09                |                       |

|    |                               |  |   |       |  |
|----|-------------------------------|--|---|-------|--|
|    |                               |  | <ul style="list-style-type: none"> <li>– выполнять логические операции: анализ, синтез и сравнение;</li> <li>– готовить небольшое сообщение на заданную тему.</li> </ul>  |       |  |
| 4  | Про белочку и погоду          | Наблюдения за погодой.   | <ul style="list-style-type: none"> <li>– Объяснять, что такое «погода», «хорошая и плохая погода», «облачность»;</li> <li>– объяснять, что такое «оттепель», «наст»;</li> <li>– работать с таблицами наблюдений за погодой;</li> <li>– высказывать предположения и гипотезы о причинах наблюдаемых явлений;</li> <li>– работать в парах.</li> </ul>   | 25.09 |  |
| 5. | И. Соколов-Микитов. В берлоге | Содержание рассказа. Отличия художественного, научно-познавательного и газетного стилей. | <ul style="list-style-type: none"> <li>Определять жанр, тему, героев произведения;</li> <li>– объяснять значения выражений, встретившихся в тексте;</li> <li>– отвечать на вопросы по содержанию текста цитатами из него;</li> <li>– составлять вопросы по содержанию текста для готовых ответов;</li> <li>– определять отрывок, к которому подобрана иллюстрация;</li> <li>– разгадывать ребусы;</li> <li>– устанавливать логические связи.</li> </ul> | 02.10 |  |
| 6  | Медвежье потомство            | Столбчатая диаграмма, таблицы, логические задачи.  | <ul style="list-style-type: none"> <li>– Анализировать данные столбчатой диаграммы, представленные в явном и неявном виде;</li> <li>– дополнять недостающие на диаграмме данные;</li> <li>– отвечать на вопросы, ответы на которые скрыты на диаграмме;</li> <li>– анализировать данные таблицы, устанавливая их истинность и</li> </ul>  | 09.10 |  |



|   |                                 |   |  |       |  |
|---|---------------------------------|---|--|-------|--|
|   |                                 |   | <p>ложность;</p> <ul style="list-style-type: none"> <li>– выполнять вычисления на увеличение и уменьшение числа на несколько единиц;</li> <li>– решать логические задачи на практическое деление;</li> <li>– находить периметр треугольника;</li> <li>– строить связное речевое устное или письменное высказывание в соответствии с учебной задачей.</li> </ul>  |       |  |
| 7 | Повреждённые и фальшивые деньги | Наличные деньги, средства защиты бумажных денег, повреждённые деньги. | <ul style="list-style-type: none"> <li>– Объяснять на доступном для второклассника уровне, что такое фальшивые и поврежденные деньги;</li> <li>– знать правила использования поврежденных денег;</li> <li>– находить и показывать средства защиты на российских банкнотах;</li> <li>– находить необходимую информацию в тексте;</li> <li>– отвечать на вопросы на основе полученной информации.</li> </ul>   | 16.10 |  |
| 8 | Лесные сладкоежки               | Медонос, настоящий и искусственный мёд                                | <ul style="list-style-type: none"> <li>– Проводить несложные опыты с мёдом;</li> <li>– определять последовательность действий при проведении опытов;</li> <li>– делать выводы по результатам опытов;</li> <li>– различать свойства настоящего и поддельного, искусственного мёда;</li> <li>– анализировать данные таблицы;</li> <li>– строить логические рассуждения и оформлять их в устной и письменной речи;</li> <li>– иметь представление о лечебных свойствах</li> </ul> | 23.10 |  |

|    |                       |   |   |       |  |
|----|-----------------------|---|---|-------|--|
|    |                       |   | мёда.   |       |  |
| 9  | Лев Толстой.<br>Зайцы | Содержание рассказа.<br>Сравнение научно-познавательного и художественного текстов.                     | <ul style="list-style-type: none"> <li>– Заполнять кластер на основе полученных сведений из текста;</li> <li>– определение лексического значения слова;</li> <li>– находить необходимую информацию в тексте;</li> <li>– определять объект на рисунке с помощью подсказки;</li> <li>– определять последовательность действий, описанных в рассказе;</li> <li>– различать художественный и научно-познавательный текст;</li> <li>– сравнивать авторский текст и текст из энциклопедии, находить общие сведения;</li> <li>– определять по высказываниям информацию, полученную из текста;</li> <li>– строить связное речевое устное или письменное высказывание в соответствии с учебной задачей.</li> </ul> | 06.11 |  |
| 10 | Про зайчат и зайчиху  | Единицы измерения времени: сутки, часы.<br>Сложение в пределах 100.<br>Логические задачи.<br>Диаграмма. | <ul style="list-style-type: none"> <li>– Определять количество часов в сутках;</li> <li>– находить необходимую информацию в тексте и выполнять математические вычисления;</li> <li>– подбирать из предложенных чисел суммы чисел, состоящих из двух слагаемых, доказывать правильность выбранных чисел;</li> <li>– решать логические задачи по данному условию;</li> <li>– составлять</li> </ul>  | 13.11 |  |

|    |                               |  |  |       |  |
|----|-------------------------------|--|--|-------|--|
|    |                               |  | элементарную диаграмму.  |       |  |
| 11 | Банковская карта              | Банковская карта.                          | <ul style="list-style-type: none"> <li>– Давать характеристику наличным деньгам;</li> <li>– рассказывать о дебетовой банковской карте;</li> <li>– объяснять, что обозначают надписи на карте;</li> <li>– объяснять, как производить покупку в магазине;</li> <li>– объяснять, как можно снять деньги в банкомате с помощью карты;</li> <li>– рассказывать о кредитной банковской карте.</li> </ul>   | 20.11 |  |
| 12 | Про Зайчишку и овощи          | Морковь, огурец, помидор, свёкла, капуста. | <ul style="list-style-type: none"> <li>– Определять по рисункам названия растений и находить среди них овощи;</li> <li>– выделять среди овощей корнеплоды;</li> <li>– проводить опыт по проращиванию моркови;</li> <li>– определять цвет сока овощей опытным путём;</li> <li>– сравнивать свойства сырой и варёной моркови.</li> </ul>   | 27.11 |  |
| 13 | Николай Сладков. Весёлая игра | Содержание рассказа                        | <ul style="list-style-type: none"> <li>– Определять тип и тему текста, называть его персонажей;</li> <li>– понимать, что такое «цитата», использовать цитаты в качестве ответов на вопросы по содержанию прочитанного текста;</li> <li>– объяснять лексическое значение слов и выражений;</li> <li>– устанавливать истинность и ложность утверждений, подтверждая или опровергая их с помощью цитат;</li> <li>– составлять на доступном для</li> </ul> | 04.12 |  |

|    |  |   |  |       |  |
|----|--|---|--|-------|--|
|    |  |   | второклассника языке инструкции/правила, грамотно оформлять их на письме.  |       |  |
| 14 | Лисьи забавы                           | Решение логических задач с помощью таблицы; столбчатая диаграмма, чертёж.   | <ul style="list-style-type: none"> <li>– Определять дату по календарю;</li> <li>– находить необходимую информацию в тексте и выполнять математические вычисления;</li> <li>– записывать краткую запись и решение задач;</li> <li>– решать логические задачи с помощью таблицы;</li> <li>– анализировать данные, представленные в столбчатой диаграмме, дополнять недостающие в диаграмме данные;</li> <li>– составлять вопросы, ответы на которые можно узнать по данным столбчатой диаграммы;</li> <li>– читать простейшие чертежи, выполнять построения на чертеже в соответствии с данными задачи.</li> </ul> | 11.12 |  |
| 15 | Безопасность денег на банковской карте | Правила безопасности при использовании банковских карт.                     | <ul style="list-style-type: none"> <li>– Иметь представление об элементах, расположенных на лицевой и оборотных сторонах банковской карты, объяснять их назначение;</li> <li>– находить необходимую информацию в тексте задания;</li> <li>– формулировать правила безопасности при использовании банковских карт.</li> </ul>   | 18.12 |  |
| 16 | Лисьи норы                             | Устройство лисьей норы, свойства лесной земли, песка и глины, состав почвы. | <ul style="list-style-type: none"> <li>– Иметь представление об устройстве лисьих нор;</li> <li>– проводить простейшие опыты по определению свойств лесной земли, песка и глины, состава</li> </ul>  | 25.12 |  |

|    |                    |   |   |       |  |
|----|--------------------|---|---|-------|--|
|    |                    |   | <p>почвы;</p> <ul style="list-style-type: none"> <li>– делать выводы по результатам проведенных наблюдений и опытов;</li> <li>– понимать и объяснять, от чего зависит плодородие почвы.</li> </ul>  |       |  |
| 17 | Обыкновенные кроты | Содержание научно-познавательного текста. | <ul style="list-style-type: none"> <li>– Определять тип текста;</li> <li>– составлять описание крота на основе прочитанного текста;</li> <li>– разгадывать ребусы и соотносить слова-ассоциации;</li> <li>– соединять линиями части предложений и определять их последовательность в тексте;</li> <li>– объяснять значение слова;</li> <li>– составлять вопросы по предложенным предложениям;</li> <li>– находить синонимы к предложенному слову;</li> <li>– писать сочинение-рассуждение по заданной теме;</li> <li>– определять название раздела, в котором может быть размещён текст.</li> </ul> | 08.01 |  |

**УЧЕБНО-МЕТОДИЧЕСКОЕ ОБЕСПЕЧЕНИЕ ОБРАЗОВАТЕЛЬНОГО ПРОЦЕССА  
МЕТОДИЧЕСКИЕ МАТЕРИАЛЫ ДЛЯ УЧИТЕЛЯ**

**Функциональная грамотность. 2 класс.** Программа внеурочной деятельности / М.В. Буряк, С.А. Шейкина. – М.: Планета, 2022. – 96 с. – (Учение с увлечением).

**МАТЕРИАЛЬНО-ТЕХНИЧЕСКОЕ ОБЕСПЕЧЕНИЕ ОБРАЗОВАТЕЛЬНОГО ПРОЦЕССА**

мультимедийный проектор  
персональный компьютер  
принтер  
проектор

**ОБОРУДОВАНИЕ ДЛЯ ПРОВЕДЕНИЯ ПРАКТИЧЕСКИХ РАБОТ**

Альбомы, цветные карандаши, фломастеры.

ДОКУМЕНТ ПОДПИСАН  
ЭЛЕКТРОННОЙ ПОДПИСЬЮ

СВЕДЕНИЯ О СЕРТИФИКАТЕ ЭП

Сертификат 284904154893307766464458434654888258361777585632

Владелец Иванова Валентина Алексеевна

Действителен с 02.09.2024 по 02.09.2025